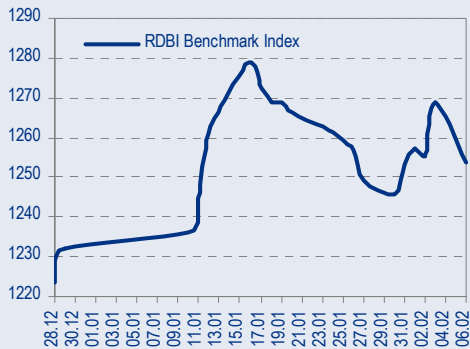
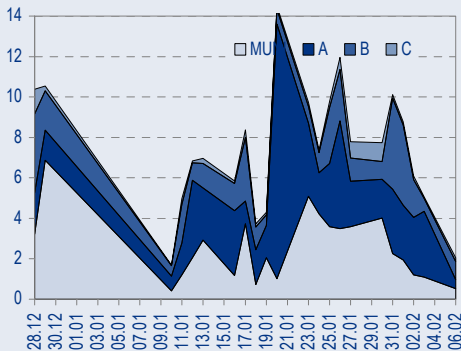




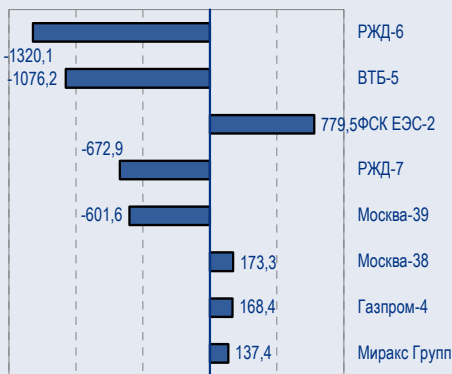
BENCHMARK INDEX КОРПОРАТИВНЫХ ОБЛИГАЦИЙ



ОБОРОТЫ ВТОРИЧНОГО РЫНКА КОРПОРАТИВНЫЕ И МУНИЦИПАЛЬНЫЕ ОБЛИГАЦИИ (БИРЖА И РПС, МЛРД РУБ.)



ЛИДЕРЫ ТОРГОВЫХ ОБОРОТОВ БИРЖА И РПС, МЛН РУБ. (СО ЗНАКОМ ИЗМЕНЕНИЯ ЦЕНЫ)



МАКРОСТАТИСТИКА

	07.02.2006	Пред. день
Остатки на корсчетах ЦБ, млрд руб.	276,9	305,5
Обменный курс ЦБ РФ, руб.	28,1732	28,19
Обменный курс USD/EUR	1,2025	1,2025
Цена на нефть URALS, \$/барр.	59,37	59,37
Резервы ЦБ РФ, млрд \$ *	168,4	1,2
MIBOR, %	3,3	2,5
Ставки overnight (оценка ФК Уралсиб)		
Банки первого круга, %	4,0-4,5	1,0-1,5
Банки второго круга, %	4,5-5,0	1,5-2,0
Банки третьего круга, %	4,8-5,0	1,8-2,0

*Предыдущая неделя

РЫНОК РУБЛЕВЫХ ОБЛИГАЦИЙ

Прошедшим днем активность корпоративного сектора была самой низкой с начала года, а среднее значение bid/ask спредов муниципальных бумаг достигло 100 б.п. Рынок "замерз" в ожидании ключевых аукционов по Москве и ОФЗ на этой и следующей неделях, а также наступления долгожданной оттепели.

Впервые с 2000г. доходность 2-летних нот Treasuries вчера ненадолго превысила уровень доходности UST30.

Вчера и сегодня никаких важных экономических данных в США не выходит, а в центре внимания инвесторов окажутся аукционы Treasuries.

Со вторника по четверг казначейство США проведет аукционы по размещению 3; 10 и 30-летних бумаг общим объемом 48 млрд долл.

В ближайшие дни мы ожидаем сохранения умеренно-позитивной обстановки на внутреннем рынке вопреки неблагоприятной атмосфере на рынке еврооблигаций и выросшим ставкам межбанковского рынка.

Эта неделя прекрасно подходит для фиксации длинных бумаг накануне больших объемов размещений на будущей неделе и периода дорогого РЕПО 15-20х чисел месяца..... *стр.3*

ТАКЖЕ В НОМЕРЕ

ТНК-ВР Компания предлагает Газпрому создать консорциум по разработке Ковыкты

Новость о предложении Газпрому создать консорциум по разработке Ковыткинского месторождения свидетельствует о том, что ТНК-ВР по-прежнему намерена начать добычу на Ковыкте. Однако, лицензия на разработку данного месторождения не консолидирована на балансе холдинга ТНК-ВР. *стр.4*

НЕФТЬ И ГАЗ Repsol заплатит 90 млн долл. за 10% WSR

..... *стр.5*

АФК «СИСТЕМА»/МТС Запланирован ребрендинг телекоммуникационных активов

Запланированный ребрендинг телекоммуникационных подразделений, скорее всего, будет иметь позитивный эффект, учитывая ориентацию этих подразделений на конечного потребителя. Важное значение ребрендинг имеет, в частности, для МТС: он должен способствовать повышению лояльности абонентов и стимулировать дальнейший рост компании. Также ребрендинг должен активизировать развитие Комстара-ОТС. *стр.4*

СТАТИСТИКА..... *стр.6*

Новости

✦ Рейтинговое агентство Fitch повысило рейтинг ОАО «Мегафон» до уровня «BB», прогноз «Стабильный». [Fitch]

✦ Совет директоров СУЭК установил ставку девятого купона по облигациям второй серии в 8.5% годовых. [Cbonds]

✦ Moody's Interfax присвоило КБ «МИА» долгосрочный кредитный рейтинг по национальной шкале на уровне Aa2.ru. [Cbonds]

✦ Совет директоров ОАО «Сибкадембанк» утвердил решение о выпуске трех выпусков облигаций на 3 года, 4 года и 5 лет объемом 3 млрд руб., 2 млрд руб. и 3 млрд руб. соответственно. [Cbonds]



Новости

- ✦ Рейтинговое агентство Fitch повысило рейтинг ОАО «Мегафон» до уровня «BB», прогноз «Стабильный». [Fitch]
- ✦ Совет директоров СУЭК установил ставку девятого купона по облигациям второй серии в 8.5% годовых. [Cbonds]
- ✦ Moody's Interfax присвоило КБ «МИА» долгосрочный кредитный рейтинг по национальной шкале на уровне Aa2.ru. [Cbonds]
- ✦ Совет директоров ОАО «Сибкадембанк» утвердил решение о выпуске трех выпусков облигаций на 3 года, 4 года и 5 лет объемом 3 млрд руб., 2 млрд руб. и 3 млрд руб. соответственно. [Cbonds]
- ✦ ОАО «Мосэнерго» планирует в конце февраля - начале марта разместить дебютный выпуск облигаций объемом 5 млрд руб. со ставкой купона до 7,6% годовых. [Cbonds]
- ✦ ОАО «ЦентрТелеком» прекратил участие в уставном капитале ЗАО «Смоленская Сотовая Связь», ЗАО «Белгородская сотовая связь» и ЗАО «Липецк Мобайл» путем продажи 40%, 30% и 5,9% акций компаний соответственно. [Ведомости]



Рынок рублевых облигаций

КОММЕНТАРИИ ПО РЫНКУ

Прошедшим днем

Активность корпоративного сектора – самая низкая с начала года, а среднее значение bid/ask спредов муниципальных бумаг достигло 100 б.п. Рынок “замерз” в ожидании ключевых аукционов по Москве и ОФЗ на этой и следующей неделях, а также наступления долгожданной оттепели.

Рынок еврооблигаций

Впервые с 2000г. доходность 2-летних нот Treasuries вчера ненадолго превысила уровень доходности UST30.

Вчера и сегодня никаких важных экономических данных в США не выходит, а в центре внимания инвесторов окажутся аукционы Treasuries.

Со вторника по четверг казначейство США проведет аукционы по размещению 3; 10 и 30-летних бумаг общим объемом 48 млрд долл.

В зависимости от того, каков будет спрос на этих аукционах, доходность индикативных UST10 либо стабилизируется выше 4,5%, либо, в случае высокого спроса на 10- и 30-летние бонды, скорректируется до значений 4,40%-4,45%.

Денежный рынок

Ставка игроков валютного рынка на доллар привела к нетрадиционному росту ставок в начале месяца. Сейчас overnight составляет 4-5% для банков 1-го круга.

Торговые идеи

Покупать: СалаватСтекло (цель – 104,2%), ДжейЭфСи-2 (цель – 103,5%), МИГ (10,75% на 16,4 мес.), Пятерочка-2 (цель понижена до 103,8%), Хайленд Голд (цель – 101%).

Держать ПИТ-2 (цель – 104,2%), ЮТК-1(10,77% на 8 мес.), Трансмаш (цель – 101,8%).

Выпуск ГТ-ТЭЦ-3 достиг нашей цели, фиксировать по цене 101,8-101,9%.

Фиксировать бумаги ВолгаТел-2 и ВолгаТел-3, приобретенные на первичном аукционе.

Москва-44

Завтра правительство Москвы выходит на рынок с новым выпуском облигаций – Москва-44, размещаться будет только 5 млрд из общего объема эмиссии в 20 млрд руб. Бумага будет иметь дюрацию порядка 6,18 года, таким образом, выпуск окажется длиннее Москвы-39 всего на 0,4 года.

Учитывая ограниченный объем первичного предложения качественного сегмента, сложно ожидать какой-либо существенной премии при размещении займа. На кривой уже торгующихся выпусков Москвы оценочной дюрации размещаемого выпуска соответствует точка 6,8%. В результате получаем диапазон 6,8-6,90%.

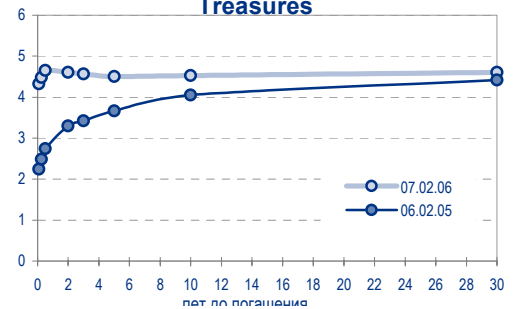
В ближайшие дни

... мы ожидаем сохранения умеренно-позитивной обстановки на внутреннем рынке вопреки неблагоприятной атмосфере на рынке еврооблигаций и выросшим ставкам межбанковского рынка.

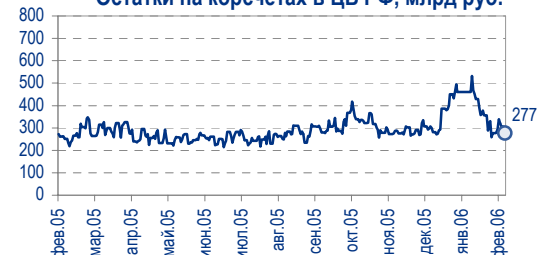
Эта неделя прекрасно подходит для фиксации длинных бумаг накануне больших объемов размещений на будущей неделе и периода дорогого РЕПО 15-20х чисел месяца.

Анастасия Залеская, zal_av@uralsib.ru

Кривая доходности US Treasuries



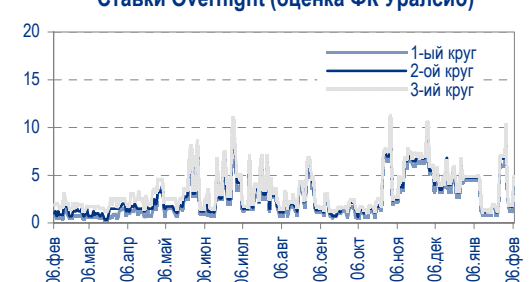
Остатки на корсчетах в ЦБ РФ, млрд руб.



Ставка 1-дневного MIBOR, %



Ставки Overnight (оценка ФК Уралсиб)





ТНК-ВР

Компания предлагает Газпрому создать консорциум по разработке Ковыкты

Нейтральное событие, проект не консолидирован на балансе холдинга ТНК-ВР. Новость о предложении Газпрому создать консорциум по разработке Ковыткинского месторождения свидетельствует о том, что ТНК-ВР по-прежнему намерена начать добычу на Ковыкте. Однако, лицензия на разработку данного месторождения не консолидирована на балансе холдинга ТНК-ВР.

ТНК-ВР предлагает Газпрому контроль над разработкой Ковыкты. ТНК-ВР обратилась к Газпрому с предложением создать консорциум по освоению Ковыткинского газового месторождения (Иркутская область), сообщают «Ведомости». ТНК-ВР готова внести в такой консорциум свою долю в Russia Petroleum – компании, которой принадлежит лицензия на разработку Ковыкты, – тогда как от Газпрома потребуется вложить газотранспортные активы на сумму, обеспечивающую ему в проекте долю в 50% плюс одна акция.

Планы по разработке Ковыкты – возможность избежать отзыва лицензии. ТНК-ВР стремится получить поддержку Газпрома, чтобы вовремя приступить к разработке Ковыткинского месторождения, запасы которого оцениваются в 1,9 трлн куб. м газа. Ранее в нынешнем году ТНК-ВР получила предупреждение от Минприроды о том, что, если она не начнет добычу газа на Ковыкте в нынешнем году, у нее может быть отозвана лицензия.

*Каюс Рапану, rap_ca@uralsib.ru
Алексей Кормициков, kor_an@uralsib.ru
Анна Юдина, udi_an@uralsib.ru*

АФК «СИСТЕМА»/МТС

Запланирован ребрендинг телекоммуникационных активов

Ребрендинг – поддержка бизнесу, ориентированного на потребителя. Запланированный Системой ребрендинг телекоммуникационных подразделений, скорее всего, будет иметь позитивный эффект, учитывая ориентацию этих подразделений на конечного потребителя. Важное значение ребрендинг имеет, в частности, для МТС: он должен способствовать повышению лояльности абонентов и стимулировать дальнейший рост компании. Также ребрендинг должен активизировать развитие Комстара-ОТС.

Ребрендинг в рамках единой маркетинговой концепции. Как сообщает «Коммерсант – Daily», Система запланировала проведение масштабной ребрендинговой кампании для всех своих телекоммуникационных активов. Элемент единого бренда будет интегрирован в название или логотип каждого оператора. Ожидавшийся рынком ребрендинг МТС будет временно отложен, а впоследствии будет осуществлен в рамках единой маркетинговой концепции.

Услуги фиксированной и беспроводной связи будут предоставляться под единым брендом. Создание единого бренда для активов фиксированной и беспроводной связи является общей практикой в телекоммуникационном бизнесе. Ожидаемая конвергенция услуг сотовой и фиксированной связи подкрепляет идею создания единого бренда, который смог бы обеспечить хороший эффект синергии и позволить в долгосрочной перспективе сократить затраты.

*Константин Чернышев, che_kb@uralsib.ru
Станислав Юдин, yud_sa@uralsib.ru*



НЕФТЬ И ГАЗ

Repsol заплатит 90 млн долл. за 10% WSR

Высокая цена за российские нефтяные запасы. Цена, которую испанская компания Repsol заплатит за 10% акций работающей в России шведской компании WRS существенно превышает цену прежних аналогичных сделок в России: 9,2 долл. против 3–4 долл. за один баррель запасов. Разрыв в оценке прежде всего обусловлен тем, что большая часть запасов WSR еще не переведена в категорию подтвержденных, и тем не менее готовность иностранных компаний готовы платить за российские нефтяные активы по ценам, близким к мировым, и обнадеживает.

Repsol покупает 10% WSR. Зарегистрированная в Швеции компания West Siberian Resources (WRS) добывает нефть в России. Запасы нефти компании оцениваются в 98 млн барр. Испанская компания Repsol WSR покупает не менее 10% акций WSR путем выпуска новых шведских депозитарных расписок по цене 0,79 долл. за расписку на общую сумму в 90 млн долл., что соответствует 9,9 долл. за баррель.

WSR – быстроразвивающаяся нефтяная компания. West Siberian Resources владеет нефтяными активами в Томской области, в Тимано-Печорском и Волго-Уральском регионах. В прошлом году добыча нефти компании составила 2,9 млн барр., что в три раза выше показателя предыдущего года. В 2006 г. компания планирует увеличить объемы добычи до 5,9 млн барр.

*Каюс Рапану, rap_ca@uralsib.ru
Алексей Кормищиков, kor_an@uralsib.ru
Анна Юдина, udi_an@uralsib.ru*



Рынок рублевых облигаций

Выпуск	Объем выпуска, млн. руб.	Купонная ставка, %	Дата			Месяцев до		Цена	Изм.	Торговый объем, руб.	Котировки		Доходность, %				DVO1	Рейтинг		Сред. бл	
			купона	оферты	погаш.	офрт.	погаш.				покупка	продажа	офрт.	погаш.	HPR	текущ.		S&P/М	Уралсиб		
КОРПОРАТИВНЫЕ ОБЛИГАЦИИ																					
ГОСКОМПАНИИ																					
Аижк	1 070	11,00	01.июн.06		01.дек.08		34,3				110,25	110,65									
Аижк-2	1 500	11,00	01.авг.06		01.фев.10		48,5				113,75	114,50									
Аижк-3	2 250	9,40	15.апр.06		15.окт.10		57,1				107,80	108,27									
Аижк-4	900	8,70	01.май.06		01.фев.12		72,9				109,00	109,80									
Аижк-5	2 200	7,35	15.апр.06		15.окт.12		81,4				100,75	101,25									
Аижк-6	2 500	7,40	15.апр.06		15.июл.14		102,7	101,40	0,55	25 251 014	101,00	101,40		7,18		7,30	5,60			60	
ВТБ-3	2 000	14,00	22.фев.06		22.фев.06		0,5														
ВТБ-4	5 000	5,60	23.мар.06	25.мар.06	19.мар.09	1,6	37,9	100,00	0,01	2 003 000	99,95			5,38		5,25	5,60	0,12		65	
ВТБ-5	15 000	6,20	27.апр.06	26.апр.07	17.окт.13	14,8	93,7	99,70	-0,13	100 091 563	99,70	99,95		6,62		6,22	6,22	1,10		88	
Газпром-3	10 000	8,11	22.июл.06		18.январ.07		11,5				101,51	102,10									
Газпром-4	5 000	8,22	15.фев.06		10.фев.10		48,8	105,25	0,00	20 996 053	104,80	105,20		6,82		7,81	3,46			46	
Газпром-5	5 000	7,58	11.апр.06		09.окт.07		20,3				100,15	102,25									
Газпром-6	5 000	6,95	09.фев.06		06.авг.09		42,6														
РЖД-2	4 000	7,75	07.июн.06		05.дек.07		22,2				100,93	102,15									
РЖД-3	4 000	8,33	07.июн.06		02.дек.09		46,5			112 635 363	105,26	105,50									
РЖД-4	10 000	6,59	15.июн.06		14.июн.07		16,4	99,98	-0,21	1 000	100,00	100,30		6,71		6,59	1,23			83	
РЖД-5	10 000	6,67	28.июл.06		23.январ.09		36,1														
РЖД-6	10 000	7,35	17.май.06		10.ноя.10		57,9	101,47	-0,04	16 234 029	101,40	101,55		7,10		7,24	3,90			74	
РЖД-7	5 000	7,55	17.май.06		07.ноя.12		82,2	102,46	-0,14	78 072 074	102,45	102,67		7,21		7,37	5,20			66	
ТНП	1 000	8,90	10.май.06		10.май.06		3,1														
ФСК ЕЭС	5 000	8,80	20.июн.06		18.дек.07		22,7				103,26	104,00									
ФСК ЕЭС-2	7 000	8,25	27.июн.06		22.июн.10		53,2	104,30	-0,11	181 358 843	104,15	104,40		7,21		7,91	3,67			88	
ФСК ЕЭС-3	7 000	7,10	16.июн.06		12.дек.08		34,7														
СЫРЬЕ																					
Итера	1 200	9,75	07.июн.06		07.дек.07		22,3	100,80	0,05	20 598 465	100,70	100,90		9,46		9,67	1,59			346	
Лукойл	6 000	7,25	23.май.06	20.ноя.07	17.ноя.09	21,7	46,0	102,11	0,11	35 701 022	101,56	102,05		6,07		6,72	7,10	3,24		38	
Новатэк	1 000	9,40	01.июн.06		30.ноя.06		9,9														
Полиметалл	750	17,00	21.мар.06		21.мар.06		1,4	100,91	-0,19	10 091	100,92	100,95				8,98	8,64	16,85	0,12		425
РусНефть	7 000	9,25	16.июн.06	12.дек.08	10.дек.10	34,7	58,9	100,37	-0,05	189 274 602	100,36	100,43		9,30		9,22	2,36			329	
СУЭК-2	1 000	11,00	16.фев.06	16.фев.06	15.фев.07	0,3	12,5				99,95	100,15									
Татнефть-3	1 500	12,00	01.июл.06		01.июл.06		4,8				101,00	102,35									
ТНК-5	3 000	15,00	29.май.06		28.ноя.06		9,8														
Удмуртнефтепр	1 500	9,50	01.мар.06	01.дек.06	01.мар.08	9,9	25,1	99,41	0,01	13 699 596	99,26	99,45		10,64		9,87	9,56	0,72		534	
металлургия																					
Маир	500				03.апр.07		14,0				100,00	102,00									
Мечел-ТД	3 000	11,75	16.июн.06	16.июн.06	12.июн.09	4,3	40,7	101,59	0,03	30 227 708	101,41	101,60		7,22		7,06	11,57	0,34		249	
Мечел-СГ	2 000	10,69	25.май.06	30.май.06	22.ноя.07	3,8	21,8			24 228 000	100,85	101,05									
НСММЗ	1 000	12,10	22.май.06	22.май.06	19.май.08	3,5	27,8					101,79									
РусАлФин-2	5 000	8,00	20.май.06		20.май.07		15,6				100,91	101,19									
РусАлФин-3	6 000	7,20	21.мар.06		21.сен.08		31,9	99,90	-0,03	999	99,51	99,90				7,37	7,21	2,27		145	
Северсталь	3 000	8,10	29.июн.06		28.июн.07		16,9														
ТЧМ-2	1 000	11,00	02.июн.06		02.дек.07		22,1														
Хайленд Голд	750	12,00	05.апр.06	04.окт.06	02.апр.08	8,0	26,2	100,60	0,00	739 410	100,60	101,00		11,49		10,90	11,93	0,58		645	
телекоммуникации																					
ВолгаТел	1 000	13,00	21.фев.06		21.фев.06		0,5				100,21	100,28									
ВолгаТел-2	3 000	8,20	06.июн.06	02.дек.08	30.ноя.10	34,3	58,6				100,10	100,60									
ВолгаТел-3	2 300	8,50	06.июн.06		30.ноя.10		58,6				100,80	100,98									
Вымпелком	3 000	9,90	16.май.06		16.май.06		3,3	100,70	-0,05	3 021	100,65	101,70				7,29	7,11	9,83	0,26		
Дальсвязь	1 000	13,00	17.май.06		15.ноя.06		9,4	104,06	-0,06	15 609 000	103,80	104,10		7,60		7,24	12,49	0,74		257	
МГТС-4	1 500	10,00	26.апр.06	26.апр.06	22.апр.09	2,6	39,0				100,51	100,69									
МГТС-5	1 500	8,30	30.май.06	29.май.07	25.май.10	15,9	52,3														
Мегафон	1 500	11,50	07.июн.06		07.июн.06		4,0														
Мегафон-2	1 500	9,28	12.апр.06		11.апр.07		14,3														
Мегафон-3	3 000	9,25	18.апр.06		15.апр.08		26,6				103,00	103,35									
С-3Тел-2	1 500	7,50	05.апр.06		03.окт.07		20,1	99,93	0,23	9 993 999	98,50	102,00		7,78		7,51	1,07			206	
С-3Тел-3	1 500	9,25	02.мар.06	28.фев.08	24.фев.11	25,1	61,5				102,40	103,00									
СибирьТел-3	1 530	14,50	14.июл.06		14.июл.06		5,3				103,00	103,15									
СибирьТел-4	2 000	12,50	06.июл.06		05.июл.07		17,1	106,52	0,37	32 136 130	106,36	106,70				7,66	11,73	1,32		179	
СибирьТел-5	3 000	9,20	28.апр.06		25.апр.08		27,0	102,85	0,35	1 029	102,50	102,85				7,92	8,95	1,96		180	
СибирьТел-6	2 000	7,85	23.мар.06	23.сен.08	16.сен.10	32,0	56,1				99,30	99,80									
СМАРТС-2	500	15,00	26.июн.06	26.июн.06	26.июн.07	4,7	16,8				100,30	101,00									
СМАРТС-3	1 000	14,10	04.апр.06	06.окт.06	29.сен.09	8,1	44,4	101,12	0,12	5 005 256		101,00		12,42		11,55	13,94	0,59		737	
Таттелеком	600	11,75	09.фев.06		06.май.07		15,1														
УрСИ-6	3 000	14,25	18.июл.06		18.июл.06		5,4	103,15	-0,05	3 094 500	103,15	103,40				7,01	6,88	13,81	0,43		
УрСИ-4	3 000	9,99	04.май.06		01.ноя.07		21,1	104,03	0,21	83 830 260	103,77	104,20				7,59	9,60	1,59		162	
УрСИ-5	2 000	9,19	20.апр.06		17.апр.08		26,7				102,15	103,45									
УрСИ серб	2 000	8,20	25.май.06	20.ноя.08	17.ноя.11	33,9	70,3	100,30	-0,10	46 220 400	100,25	100,50		8,23		8,18	2,37			224	
Центртел-3																					



Рынок рублевых облигаций

Выпуск	Объем выпуска, млн. руб.	Купонная ставка, %	Дата			Месяцев до		Цена	Изм.	Торговый объем, руб.	Котировки		Доходность, %				DVO1	Рейтинг		Сред. бл		
			купона	оферты	погаш.	офрт.	погаш.				покупка	продажа	офрт.	погаш.	HPR	текущ.		S&P/M	Уралсиб			
КОРПОРАТИВНЫЕ ОБЛИГАЦИИ (ПРОДОЛЖЕНИЕ)																						
Кристалл	500	12,00	09.фев.06		08.фев.07		12,2				100,12	103,70							B-			
Микоян	1 000	13,50	19.мар.06		18.сен.06		7,5												C+			
Нидан-2	1 000	10,80	17.май.06		16.май.07		15,5												C			
Нутритек	1 200	12,00	14.мар.06	13.июн.06	09.июн.09		4,2	40,6	100,25	-0,15	5 413 500	100,20	100,40	11,71		11,06	11,97	0,31		B	698	
ОГО-3	1 100	15,50	22.апр.06	28.апр.06	22.апр.07		2,7	14,7	101,50	0,00	24 732 730	101,37	101,57	8,47	14,20	8,08	15,27	0,84		C+	859	
ОСТ-2	1 000	13,60	11.май.06	11.май.06	08.май.08		3,1	27,4	100,03	-0,13	2 770 960	100,15	100,24	13,70		13,05	13,60	0,23		C+	897	
Очаково-2	1 500	8,50	16.мар.06		11.сен.08			31,6	99,30	-0,04	8 942 486	99,30	99,35		9,08		8,56	1,82		B-	310	
Парнас	500	12,75	15.мар.06		15.мар.06			1,2	100,30	-0,04	250 750	100,31	100,47		10,01	9,59	12,71	0,09		C+	528	
ПИТ-1	1 000	12,00	30.мар.06		28.сен.06			7,8												C		
ПИТ-2	1 500	14,25	27.мар.06	25.сен.06	23.мар.09		7,7	38,0	103,65	1,25	1 037	103,65	103,95	8,34		7,79	13,75	0,60		C	334	
ПраймДон	1 000	12,50	10.фев.06		10.ноя.06			9,2												C+		
ЭФКО	800	8,00	07.мар.06	14.мар.06	05.сен.06		1,2	7,0												C-		
ЭФКО-2	1 500	10,50	28.июл.06	26.янв.07	22.янв.10		11,8	48,2												C-		
сервис																						
Виктория	1 500	9,90	03.авг.06	01.фев.07	29.янв.09		12,0	36,3														
Детский Мир	1 150	8,50	08.фев.06		29.янв.15			109,3														
ДжЭфСи-2	1 200	13,00	06.июн.06	26.дек.06	04.дек.07		10,8	22,2	102,98	-0,02	73 148 800	102,90	103,14	9,42		8,98	12,62	0,82		C+	406	
Евросервис	1 500	14,00	21.мар.06	19.дек.06	18.дек.07		10,5	22,7	100,43	-0,01	7 970 340	100,40	100,55	14,14		13,20	13,94	0,73			880	
Евросеть	1 000	16,33	25.апр.06		25.апр.06			2,6	101,16	-0,17	2 037 301	101,12	101,19		10,73	10,30	16,14	0,20			600	
Инком-Лада	700	17,00	23.фев.06	14.дек.06	22.ноя.07		10,4	21,8	104,62	0,02	733 819	104,60	105,20	10,55		9,65	16,25	0,77		B-/ruBBB-	C	523
ИстЛайн-2	3 000	11,59	25.май.06	23.ноя.06	22.май.08		9,7	27,9												NR		
Копейка	1 200	9,75	21.мар.06	19.дек.06	17.июн.08		10,5	28,7												B-/ruBBB	B	
Магнит	2 000	9,34	24.май.06		19.ноя.08			33,9				100,85	102,20									
Марта-Финанс	700	14,84	25.май.06	25.май.06	22.май.08		3,6	27,9				105,50	106,49									
Марта-Финанс-2	1 000	11,75	07.июн.06	07.июн.07	06.дек.09		16,2	46,6	99,90	-0,08	4 995 000	99,90	100,00	12,15			11,76	1,14			631	
МИР	1 000	9,89	27.июн.06	27.дек.06	27.дек.07		10,8	23,0	100,32	0,17	1 003 200	100,20	100,31	9,71		9,39	9,86	0,80			433	
ММК-Трансфинанс	650	11,50	13.июл.06	16.янв.07	10.июл.08		11,5	29,5														
Перекресток	1 500	8,81	11.июл.06	11.июл.06	08.июл.08		5,2	29,4	100,55	0,30	510 794	100,10	100,60	7,58		7,43	8,76	0,40			286	
Пятерочка	1 500	11,45	17.май.06		12.май.10		51,9	110,72	110,72	-0,53	82 939 822	110,25	111,00		8,57		10,34	3,61		Ba3/BB-	B+	225
Пятерочка-2	3 000	9,30	20.июн.06		14.дек.10		59,1	103,35	103,35	-0,20	75 706 692	103,25	103,60		8,62		9,00	3,84		Ba3/BB-	B+	226
Разгуляй	1 000	14,00	05.июн.06		05.июн.06			4,0	100,70	0,04	25 175	100,05	100,80		11,94	11,49	13,90	0,30			C-	721
Росинтер-2	400	10,00	05.апр.06		02.июл.08			29,2													C	
Росинтер-3	1 000	11,00	03.мар.06	01.сен.06	27.авг.10		6,9	55,4													C	
ЮТэйр	1 000	10,65	24.май.06		22.ноя.06		9,6	100,35	100,35	0,06	5 279 544	100,15	100,40		10,39	9,95	10,61	0,71			512	
строительство																						
Адамант	500	14,10	08.июн.06	08.июн.06	05.июн.08		4,1	28,3				102,10	102,80								B-	
ГлМосСтрой	2 000	13,00	24.фев.06	27.май.06	27.май.07		3,7	15,8	100,55	-0,02	7 339 798	100,50	100,60	11,56		10,83	12,93	0,27			684	
ЛенСпецСМУ	1 000	15,50	27.апр.06	27.апр.06	22.апр.10		2,7	51,2	100,39	-0,12	2 029 960	100,20	100,59	13,79		13,10	15,44	0,20			906	
ЛСР	1 000	14,00	23.мар.06	23.мар.06	20.мар.08		1,5	25,8	100,34	0,13	1 204 100	100,40	100,60	11,16		10,65	13,95	0,12			C+	643
Миракс Групп	1 000	12,50	21.фев.06	22.авг.06	19.авг.08		6,6	30,8	101,30	-0,04	506 500	101,30	101,50	10,19	11,06	9,43	12,34	2,06			B-	512
ПИК-5	1 120	13,00	21.фев.06	23.май.06	20.май.08		3,5	27,8	100,45	0,03	5 840 928	100,36	100,50	11,87		11,10	12,94	0,26			C	715
Стройтрансгаз	3 000	9,60	28.июн.06		25.июн.08			29,0				101,31	101,94									
СУ-155	1 500	14,00	30.мар.06	30.мар.06	30.мар.07		1,7	13,9	100,50	0,40	502 500	100,15		10,75		10,28	13,93	0,13			C+	602
энергетика																						
Башкирэн-2	500	9,50	23.фев.06		22.фев.07		12,7					101,60									B	
Ленэнерго	3 000	10,25	20.апр.06		19.апр.07		14,6		101,75	0,05	10 203 448	101,60	101,84		8,84		10,07	1,08			B-	314
СвердлЭн	500	10,50	02.мар.06		01.мар.07		12,9														C	
Татэнерго	1 500	9,65	16.мар.06		13.мар.08		25,5					103,40	103,65									
Якутскэнерго	400	14,00	02.мар.06		31.авг.06		6,9														C+	
химия																						
Куйбышеввзот	600	8,90	16.мар.06	16.мар.06	15.июн.06		1,3	4,3				100,00	100,21								B-	
НИКОСХИМ	1 000	14,00	15.июн.06		14.дек.06		10,4		101,10	0,00	565 149	101,22	101,26		12,94	12,32	13,85	0,75		ruBB	C	761
НКНХ-3	2 000	8,00	02.мар.06		01.сен.07		19,1														B	
НКНХ-4	1 500	9,99	03.апр.06	30.мар.09	26.мар.12		38,3	74,7	105,50	-0,60	6 356 060	105,55	106,10	8,13			9,47	2,72			B	198
Салават-2	3 000	10,00	16.май.06		10.ноя.09		45,8	105,85	105,85	-0,02	7 075 014	105,78	105,89		8,32		9,45	3,17			B+	200
машиностроение																						
ВКМ-Финанс	1 000	10,25	07.июн.06	27.дек.06	04.июн.08		10,8	28,3				101,00	101,20									
ГТ-ТЭЦ-2	1 500	12,50	22.июн.06		22.июн.06			4,5	101,12	0,02	140 556	101,00	101,15		9,52	9,25	12,36	0,35			C	479
ГТ-ТЭЦ-3	1 500	12,04	21.апр.06	20.окт.06	18.апр.08		8,5	26,7	101,85	0,49	10 277 476	101,50	101,63	9,42		8,92	11,82	0,65			C	430
ИРКУТ-3	3 250	8,74	23.мар.06		16.сен.10			56,1				5 042 500	100,75	100,95							B	
МИГ	1 000	10,50	07.июн.06	06.июн.07	03.июн.09		16,2	40,4					99,95	100,20								
ОМЗ-4	900	14,25	02.мар.06	31.авг.06	26.фев.09		6,9	37,2				102,80	104,50									
ПМЗ	1 200	9,70	25.апр.06	25.июл.06	21.июл.09		5,6	42,0	100,32	0,02	1 669 320	100,31	100,47	9,29		8,95	9,67	0,42		CCC+/ruBB	B-	456
Промтрактор	1 500	10,70	06.июл.06	13.июл.06	03.июл.08																	



Рынок рублевых облигаций

Выпуск	Объем выпуска, млн. руб.	Купонная ставка, %	Дата			Месяцев до		Цена	Изм.	Торговый объем, руб.	Котировки		Доходность, %				DVO1	Рейтинг		Сред. бл				
			купона	оферты	погаш.	офрт.	погаш.				покупка	продажа	офрт.	погаш.	HPR	текущ.		S&P/M	Уралсиб					
КОРПОРАТИВНЫЕ ОБЛИГАЦИИ (ПРОДОЛЖЕНИЕ)																								
Волга	1 500	12,00	14.мар.06		13.мар.07		13,3				101,00	101,50								B				
ГОТЭК	550	12,50	06.июн.06		06.июн.06		4,0		0,05	526 078	100,10									C-	669			
ГОТЭК-2	1 500	9,90	22.июн.06	23.июн.06	18.июн.09	4,6	40,9	100,02	0,02	61 514 400				10,65						C-	592			
ЛОМО-2	700	14,20	11.июл.06		11.июл.06		5,2	101,25	0,25	1 670 550	101,10	101,30								D+	663			
ОМК	3 000	9,20	08.июн.06		12.июн.08		28,6			28 199 610	102,45	102,60												
Росконтракт	700	11,70	07.мар.06	05.сен.06	04.сен.07	7,0	19,2	99,81	-0,13	299 430	99,77	99,94		12,58	12,36	11,82	11,72	0,50		C+	769			
РусТекстиль	500	18,80	14.мар.06		12.сен.06		7,3	103,41	-0,10	1 493 180	103,45	103,65				13,01	11,80	18,18	0,55		C-	808		
РусТекстиль-2	1 000	14,30	09.мар.06	09.мар.06	05.мар.09	1,0	37,4				100,10	100,22								C-				
РусТекстиль-3	1 200	12,00	25.апр.06	01.ноя.07	20.окт.09	21,1	45,1				98,80	99,30								C-				
СалаватСтекло	750	11,60	28.мар.06	26.сен.06	25.мар.08	7,7	25,9			18 693 000	102,50	103,90												
СалаватСтекло-2	1 200	9,28	03.май.06	31.окт.07	28.окт.09	21,1	45,3	100,00	-0,10	500 000		100,39		9,48				9,28	1,50			350		
СвоБСокол	600	13,55	25.май.06	25.май.06	22.ноя.07	3,6	21,8																	
СЭЛК	300	13,90	13.июл.06		13.июл.06		5,2				100,00	100,80									C			
ТМК	2 000	10,30	20.апр.06		20.окт.06		8,5	101,61	-0,11	82 303	101,60	102,18			8,01	7,65	10,14	0,66			B-	289		
ТМК-2	3 000	11,09	28.мар.06	27.мар.07	24.мар.09	13,8	38,1	102,54	0,04	14 356	102,55	102,64		7,96			10,82	1,05			B-	233		
ЧТПЗ	3 000	9,50	21.июн.06	18.июн.08	16.июн.10	28,8	53,0	101,42	-1,13	49 188 455	102,05	102,60		9,01			9,37	2,03				296		
ЯТХ	1 000	12,00	25.апр.06	24.окт.06	21.окт.08	8,7	32,9	100,15	-0,01	2 727 507	100,05	100,21		12,06			11,38	11,98	0,63		C+	692		
финансы																								
Абсолют	500	11,50	21.апр.06		21.апр.06		2,5				100,40	100,65									B1			
АкБарс	500	8,80	05.апр.06		05.апр.06		1,9	100,40	-0,10	5 020 000		101,48			6,23	6,07	8,76	0,15			Ba3	151		
БИН	1 000	14,00	13.апр.06		13.апр.06		2,2														B-/ruBBB-			
Газбанк	750	11,00	23.май.06	21.ноя.06	25.ноя.08	9,6	34,1	100,26	0,11	25 522 323	100,07	100,35		10,88			10,41	10,97	0,71			B2	562	
Газпромбанк	5 000	7,10	03.авг.06		27.янв.11		60,5															Baa1/BB		
Зенит	1 000	8,50	24.мар.06	24.мар.06	24.мар.07	1,5	13,7				100,00	100,30										B1		
Импэксбанк	1 000	10,23	21.апр.06	21.апр.06	20.апр.08	2,5	26,8	100,40	-0,10	3 012 000	100,30	100,60		8,24			7,98	10,19	0,19			B-/B1	351	
КИТ Финанс	2 000	10,50	17.июн.06	22.дек.06	18.дек.08	10,6	34,9															CCC		
МастерБанк-2	1 000	12,75	26.май.06	26.май.06	23.май.08	3,6	27,9	100,25	-0,06	2 107 253	100,10	100,40		12,07			11,59	12,72	0,27				734	
МИА-2	1 000	9,50	07.фев.06	06.фев.07	09.авг.08	12,2	30,5															B1		
МКБ	500	11,50	26.апр.06	26.апр.06	25.апр.07	2,6	14,8				100,35	100,70										BB		
ММБ-1	1 000	8,30	14.фев.06		13.фев.07		12,4																	
МОИА	1 500	9,00	21.июн.06	21.июн.06	21.дек.10	4,5	59,3																	
Петроком	1 000	15,00	16.мар.06		16.мар.06		1,3																B/ruA/Ba3	
Росбанк	3 000	9,25	13.фев.06	14.фев.07	15.фев.09	12,4	36,8																B-/ruBBB-/Ba3	
РСХБанк	3 000	7,50	08.мар.06	06.дек.06	04.июн.08	10,1	28,3				99,85	100,45											Baa2	
РТК Лиз-4	2 250	9,69	11.апр.06	11.апр.06	08.апр.08	2,1	26,4				100,21	100,33											B-	
РусСтанд-2	1 000	14,00	14.июн.06		14.июн.06		4,3			5 557 605	101,80	102,15											B+/ruA+/Ba2	
РусСтанд-3	2 000	8,40	22.фев.06	01.сен.06	22.авг.07	6,9	18,7				100,25	100,75											B+/ruA+/Ba2	
РусСтанд-4	3 000	8,99	02.мар.06	02.мар.06	03.мар.08	0,8	25,2			10 004 000	100,00	100,14											B+/ruA+/Ba2	
РусСтанд-5	5 000	7,60	16.мар.06	15.мар.07	09.сен.10	13,4	55,9				99,90	100,00											B+/ruA+/Ba2	
ХКФ-2	3 000	8,50	16.май.06	16.май.06	11.май.10	3,3	51,8	99,95	0,00	507 746	99,78	99,95		8,79			8,52	8,50	0,25				B-/Ba3	406



Рынок рублевых облигаций (продолжение)

Выпуск	Объем выпуска, млн. руб.	Купонная ставка, %	Дата			Месяцев до		Цена	Изм.	Торговый объем, руб.	Котировки		Доходность, %				DVO1	Рейтинг	Сред. бл
			купона	оферты	погаш.	оферты	погаш.				покупка	продажа	оферты	погаш.	HPR	текущая			
МУНИЦИПАЛЬНЫЕ ОБЛИГАЦИИ																			
Башкортостан-4	500	8,02	16.мар.06		13.сен.07													BB-/Ba1	
Волг обл	600	13,00	15.июн.06		11.июн.09							118,26							
Волг обл-2	700	6,48	22.июн.06		17.июн.10						109,00	111,00							
Воронеж обл-2	500	13,00	16.июн.06		18.июн.09						114,46	124,20							
Иркут обл	800	10,50	20.июл.06		22.июл.07			102,88	2,43	4 493 070	102,71	103,00		7,28	10,21	0,89		B+	167
Иркут обл-2	1 050	10,00	07.мар.06		07.сен.06						101,65	101,90						V+	
Ирк обл31-1	1 500	10,00	23.мар.06		17.дек.09			104,70	0,05	531 876	104,40	104,79		7,14	9,55	1,91		B+	107
Ирк обл31-2	900	8,50	26.апр.06		23.окт.08						101,10	101,50						B+	
Коми-5	500	14,00	24.мар.06		24.дек.07			110,50	-0,50	69 615	110,50	112,00		7,65	12,67	1,74		-/Ba3	164
Коми-6	700	14,00	14.апр.06		14.окт.10			119,00	0,00	14 280	118,00	119,50		7,66	11,76	4,13		-/Ba3	133
Коми-7	1 000	12,00	23.май.06		22.ноя.13						108,00	111,00						-/Ba3	
Коми-8	1 000	9,00	06.мар.06		03.дек.15						100,30	100,60						-/Ba3	
Костром обл-4	800	13,00	14.мар.06		11.мар.08							109,00							
Красноярск-4	630	12,50	26.апр.06		27.окт.06			103,71	-0,19	647 176	103,71	104,10		7,36	7,06	12,05	0,68		221
Крас край-3	3 000	7,00	05.апр.06		01.окт.08			99,28	-0,04	28 805 000	99,15	99,48		7,27	7,05	1,88			132
Краснод край	605	10,50	16.май.06		15.май.07						1 549 217	103,35	103,80					B+/ruA+	
Лен обл-2	800	14,01	14.июн.06		08.дек.10			126,50	4,50	642 620	124,01	126,50		7,53	11,08	4,49		B+/ruA+	118
Лен обл-3	1 300	13,50	16.июн.06		05.дек.14			130,00	2,00	660 400	112,00	131,00		7,76	10,38	7,22		B+/ruA+	117
Москва-32	4 000	10,00	25.фев.06		25.май.06			101,47	0,00	109 588	101,47	101,58		5,05	4,86	9,86	0,29	BBB/Baa2	32
Москва-35	4 000	10,00	18.мар.06		18.июн.06			101,79	0,14	20 358	101,79	101,94		5,06	4,90	9,82	0,35	BBB/Baa2	33
Москва-37	4 000	10,00	23.мар.06		23.сен.06						103,09	103,35						BBB/Baa2	
Москва-27	4 000	15,00	20.мар.06		20.дек.06			108,48	-0,12	142 109	108,48	108,60		5,05	4,74	13,83	0,86	BBB/Baa2	-29
Москва-31	5 000	10,00	20.фев.06		20.май.07						105,00	105,55						BBB/Baa2	
Москва-42	3 000	10,00	13.фев.06		13.авг.07						105,80							BBB/Baa2	
Москва-40	5 000	10,00	26.апр.06		26.окт.07						105,80	106,70						BBB/Baa2	
Москва-43	5 000	10,00	17.фев.06		17.май.08						108,16	108,98						BBB/Baa2	
Москва-29	5 000	10,00	05.июн.06		05.июн.08						108,10	108,65						BBB/Baa2	
Москва-36	3 900	10,00	16.июн.06		16.дек.08						110,31	110,55						BBB/Baa2	
Москва-47	5 000	10,00	28.апр.06		28.апр.09						110,20	110,69						BBB/Baa2	
Москва-41	5 000	10,00	30.июл.06		30.июл.10						111,00	113,00						BBB/Baa2	
Москва-38	5 000	10,00	26.июн.06		26.дек.10			115,07	0,15	68 941 153	114,80	115,29		6,46	8,69	4,38		BBB/Baa2	10
Москва-39	4 800	10,00	21.июл.06		21.июл.14			112,01	-0,14	276 635 462	112,01	112,15		6,74	8,93	6,50		BBB/Baa2	15
Моск обл-3	4 000	11,00	19.фев.06		19.авг.07						100,75	107,00						3B-/ruAA-/Ba3	
Моск обл-4	9 600	11,00	25.апр.06		21.апр.09			112,80	0,08	53 559 847	112,60	112,90		6,70	9,75	2,94		3B-/ruAA-/Ba3	49
Моск обл-5	12 000	10,00	04.апр.06		30.мар.10			109,87	0,17	3 156 084	109,75	109,89		6,70	9,10	3,00		3B-/ruAA-/Ba3	43
Нижегор обл-1	1 000	11,80	03.май.06		01.ноя.06			101,95	-0,10	690 202				9,33	8,95	11,57	0,67		416
Нижегор обл-2	2 500	10,43	03.май.06		02.ноя.08						105,25	105,62							
Новосибирск-2	1 500	12,00	07.мар.06		07.дек.06			104,08	-0,23	1 040 800	105,25	105,62		7,09	6,69	11,53	0,78		178
Новосибирск-3	1 000	13,00	12.июл.06		14.июл.09						114,40	114,88							
Новосиб обл	1 500	13,50	28.апр.06		27.июл.06			102,51	-0,56	541 253	102,60	103,30		8,23	7,92	13,17	0,44		350
Новосиб обл-2	2 000	13,30	02.мар.06		29.ноя.07			109,89	-0,13	33 230 778	109,80	109,90		7,62	12,10	1,68			163
Самар обл-1	1 185	12,00	04.апр.06		04.июл.06													3B-/ruAA-/Ba2	
Самар обл-2	1 500	6,82	16.мар.06		09.сен.10							100,59						3B-/ruAA-/Ba2	
Твер Обл-2	600	16,90	23.фев.06		23.ноя.06			106,90	-0,38	51 312	106,90	107,45		8,08	7,44	15,81	0,75		282
Твер Обл-3	800	7,95	02.мар.06		30.ноя.08						100,85	101,15							
Томск	300	13,00	23.фев.06		22.ноя.07														
Томск обл-1	500	11,00	27.июл.06		27.июл.06						99,98	102,95						ruA	
Томск обл-2	600	11,00	13.апр.06		13.окт.07						104,65	104,95						ruA	
Удмуртия	1 000	8,20	27.июн.06		27.дек.08						101,20	101,49							
Уфа-3	400	10,03	18.июл.06		18.июл.06						100,11							B/ruA-	
Уфа-4	500	10,03	06.июн.06		03.июн.08						104,60							B/ruA-	
Хаб край-5	700	11,00	05.апр.06		05.окт.06			102,15	0,10	1 021 500	102,05	102,30		7,06	6,77	10,77	0,62		201
ХМАО-2	3 000	12,00	28.май.06		27.май.08							113,00						BB/ruAA	
Чувашия-2	500	9,00	12.апр.06		13.апр.07						103,00								
Чувашия-4	750	12,33	28.мар.06		27.мар.09						113,70	114,00		7,39	10,82	2,90			125
Якутия-3	800	12,00	21.мар.06		17.июн.08						108,81	111,50						ruA	
Якутия-4	1 000	13,00	16.мар.06		16.мар.06						100,50	100,83						ruA	
Якутия-5	2 000	9,00	20.апр.06		21.апр.07						101,40	101,99						ruA	
Якутия-25006	2 000	10,00	16.фев.06		13.май.10			107,91	-0,48	11 874 000	107,80	109,00		7,72	9,27	3,14		ruA	146
ЯНАО	1 800	11,00	05.авг.06		03.авг.08						107,90	108,30						BB-/ruAA-	
Яросл обл-2	1 000	13,28	04.апр.06		03.июл.07						107,60	108,00							
Яросл обл-3	1 000	12,00	18.май.06		17.ноя.06			103,41	-0,40	702 173	103,30	103,41		7,51	7,18	11,60	0,74		226
Яросл обл-4	1 000	11,00	24.май.06		26.май.09			109,13	2,36	716 987	109,10	109,30		7,45	10,08	2,94			121
ГОСУДАРСТВЕННЫЕ ОБЛИГАЦИИ																			
ОФЗ 27022	21 296	8,00	15.фев.06		15.фев.06							100,16							
ОФЗ 27024	15 001	7,00	19.апр.06		19.апр.06							100,88							
ОФЗ 45002	2 760	10,00	02.авг.06		02.авг.06						102,35	102,70							
ОФЗ 45001	18 904	10,00	15.фев.06		15.ноя.06						102,41	102,69							
ОФЗ 27025	25 806	7,00	15.мар.06		13.июн.07						100,65	101,64							
ОФЗ 27019	8 800	10,00	19.июл.06		18.июл.07		</												

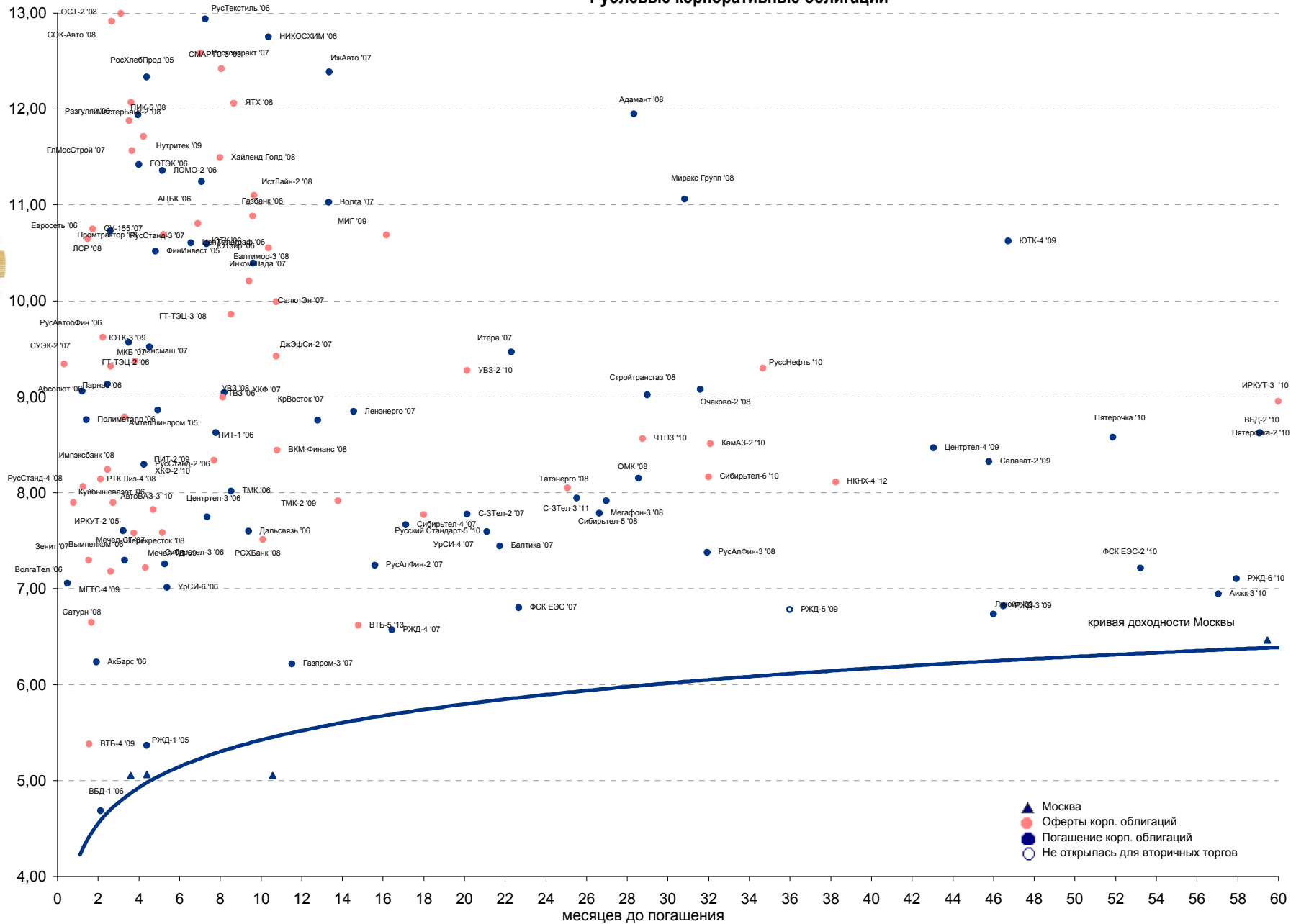


Рынок еврооблигаций

Выпуск	Объем, тыс. ед.	Купон	Дата погашения	Дата след. Купона	Цена закрытия	Изменение, %	Доходность, %		Спрэд к индикатору, б.п.	Мод. дюрация
							погашения	текущая		
СУВЕРЕННЫЕ ОБЛИГАЦИИ										
Russia '07	\$ 2 400 000	10,00	26 июн 07	26 июн 06	106,36	-0,08	5,15	9,40	50,1	1,28
Russia '10	\$ 2 767 442	8,25	31 мар 10	31 мар 06	106,33	0,10	6,48	7,76	190,1	3,40
Russia '18	\$ 3 466 671	11,00	24 июл 18	24 июл 06	147,07	0,14	5,68	7,48	102,8	7,78
Russia '28	\$ 2 500 000	12,75	24 июн 28	24 июн 06	182,26	0,62	5,86	7,00	122,3	10,57
Russia '30	\$ 18 400 000	5,00	31 мар 30	31 мар 06	111,91	0,25	5,66	4,47	110,6	7,71
MinFin V	\$ 2 837 000	3,00	14 май 08	14 май 06	95,13	-0,04	5,34	3,15	68,5	2,06
MinFin VI	\$ 1 750 000	3,00	14 май 06	14 май 06	99,41	0,00	5,16	3,02	46,4	0,26
MinFin VII	\$ 1 750 000	3,00	14 май 11	14 май 06	89,94	0,15	5,23	3,34	66,4	4,57
MinFin VIII	\$ 1 322 000	3,00	14 ноя 07	14 май 06	97,37	0,12	4,57	3,08	-8,6	1,68
Aries '07	eur 2 000 000	5,53	25 окт 07	25 апр 06	104,90	0,00	2,98	5,27		0,21
Aries '09	eur 1 000 000	7,75	25 окт 09	25 окт 06	113,80	0,05	3,69	6,81	-88,9	3,21
Aries '14	\$ 2 435 500	9,60	25 окт 14	25 апр 06	127,82	0,11	5,53	7,51	97,7	6,12
МУНИЦИПАЛЬНЫЕ ОБЛИГАЦИИ										
Москва '06	eur 400 000	10,95	28 апр 06	28 апр 06	101,66	-0,05	2,77	10,77	-239,0 / -192,7	0,21
Москва '11	eur 374 000	6,45	12 окт 11	12 окт 06	111,41	-0,07	5,68	5,79	44,4 / 110,8	5,12
КОРПОРАТИВНЫЕ ОБЛИГАЦИИ										
АЛРОСА '08	\$ 500 000	8,13	06 май 08	06 май 06	105,43	0,14	5,51	7,71	-9,6 / 88,9	2,00
АЛРОСА '14	\$ 500 000	8,88	17 ноя 14	17 май 06	115,24	0,92	6,56	7,70	58,5 / 206,1	6,15
Alfa-Bank '06	\$ 190 000	8,00	13 апр 06	13 апр 06	100,49	0,02	5,06	7,96	36,5 / 52,1	0,17
Alfa-Bank '07	\$ 150 000	7,75	09 фев 07	09 авг 06	101,27	0,00	6,41	7,65	126,0 / 176,0	0,95
Банк Москвы '09	\$ 250 000	8,00	28 сен 09	28 мар 06	105,66	0,07	6,23	7,57	-2,9 / 165,7	3,06
Банк Москвы '10	\$ 300 000	7,38	26 ноя 10	26 май 06	104,58	0,01	6,25	7,05	-12,3 / 167,9	3,96
ВБД '08	\$ 150 000	8,50	21 май 08	21 май 06	102,27	0,21	7,39	8,31	178,0 / 277,3	2,01
ВТБ '08	\$ 550 000	6,88	11 дек 08	11 июн 06	103,44	0,11	5,55	6,65	-39,0 / 94,6	2,53
ВТБ '11	\$ 450 000	7,50	12 окт 11	12 апр 06	108,11	-0,01	5,80	6,94	-56,9 / 123,0	3,99
ВТБ '15	\$ 750 000	6,32	04 фев 15	04 авг 06	101,92	0,14	6,75	6,20	28,7 / 219,7	3,48
ВТБ '35	\$ 1 000 000	6,25	30 июн 35	30 июн 06	102,51	-0,16	6,07	6,10	20,9 / 143,2	13,47
Вымпелком '09	\$ 450 000	10,00	16 июн 09	16 июн 06	108,66	-0,01	7,05	9,20	93,7 / 246,4	2,81
Вымпелком '10	\$ 300 000	8,00	11 фев 10	11 фев 06	102,58	0,05	7,25	7,80	85,7 / 266,6	3,26
Вымпелком '11	\$ 300 000	8,38	22 окт 11	22 апр 06	104,64	0,02	7,36	8,00	106,6 / 279,0	4,41
Газпром '07	\$ 500 000	9,13	25 апр 07	25 апр 06	104,43	0,02	5,28	8,74	12,9 / 63,0	1,12
Газпром '09	\$ 700 000	10,50	21 окт 09	21 апр 06	115,46	0,01	5,79	9,09	-68,8 / 121,4	3,03
Газпром '10	eur 1 000 000	7,80	27 сен 10	27 сен 06	114,15	0,01	4,35	6,83	-212,8 / -22,7	3,84
Газпром '13	\$ 1 750 000	9,625	01 мар 13	01 мар 06	120,10	0,23	6,08	8,01	-39,9 / 151,0	5,12
Gazstream '13	\$ 646 500	5,625	22 июл 13	22 июл 06	99,30	-0,04	5,74	5,66	-26,3 / 117,2	5,99
Газпром '15	eur 1 000 000	5,875	01 июн 15	01 июн 06	107,11	0,03	4,90	5,49	-93,8 / 34,9	6,89
Газпром '20	\$ 1 250 000	7,201	01 фев 20	01 авг 06	106,55	0,05	6,48	6,76		4,34
Газпром '34	\$ 1 200 000	8,625	28 апр 34	28 апр 06	126,36	0,11	6,46	6,83	60,2 / 190,4	11,96
Газпромбанк '08	\$ 1 050 000	7,25	30 окт 08	30 апр 06	103,27	-0,02	5,93	7,02	7,0 / 132,3	2,41
Газпромбанк '15	\$ 1 000 000	6,50	23 сен 15	23 мар 06	97,86	0,09	6,81	6,64	96,6 / 225,2	6,86
Евраз '06	\$ 175 000	8,88	25 сен 06	25 мар 06	101,70	0,00	6,05	8,73	88,3 / 150,3	0,59
Евраз '09	\$ 300 000	10,88	03 авг 09	03 авг 06	111,33	0,03	7,14	9,77	96,9 / 256,1	2,91
Зенит '06	\$ 125 000	9,25	12 июн 06	12 июн 06	101,07	-0,02	5,94	9,15	78,6 / 128,7	0,33
МБРР '08	\$ 150 000	8,63	03 мар 08	03 мар 06	101,90	0,06	7,61	8,46	212,7 / 298,1	1,80
МДМ-Банк '06	\$ 200 000	9,38	23 сен 06	23 сен 06	102,00	-0,01	5,83	9,19	113,0 / 117,6	0,60
Мегафон '09	\$ 375 000	8,00	10 дек 09	10 июн 06	102,91	0,34	7,12	7,77	74,7 / 255,1	3,23
ММК '08	\$ 300 000	8,00	21 окт 08	21 апр 06	102,79	0,02	6,84	7,78	102,3 / 224,0	2,35
МТС '08	\$ 400 000	9,75	30 янв 08	30 июл 06	106,23	0,03	6,34	9,18	118,6 / 176,3	1,79
МТС '10	\$ 400 000	8,38	14 окт 10	14 апр 06	105,04	-0,04	7,09	7,97	38,9 / 249,9	3,76
МТС '12	\$ 400 000	8,00	28 янв 12	28 июл 06	103,22	0,03	7,32	7,75	108,2 / 275,4	4,70
НИКойл '07	\$ 150 000	9,00	19 мар 07	19 мар 06	102,23	0,02	6,87	8,80	171,4 / 221,4	1,01
НОМОС '07	\$ 125 000	9,13	13 фев 07	13 фев 06	102,14	0,01	6,89	8,93	173,9 / 223,9	0,91
Норникель '09	\$ 500 000	7,13	30 сен 09	30 мар 06	102,90	0,07	6,22	6,92	-7,0 / 164,4	3,10
Петрокоммерц '07	\$ 120 000	9,00	09 фев 07	10 авг 06	101,72	0,00	7,18	8,85	202,4 / 252,5	0,94
Промсвбанк '06	\$ 200 000	10,25	27 окт 06	27 апр 06	102,03	0,01	7,25	10,05	208,9 / 256,8	0,67
Промстройбанк '08	\$ 300 000	6,88	29 июл 08	29 июл 06	102,00	0,00	5,99	6,74	23,5 / 141,5	2,24
Промстройбанк '15	\$ 400 000	6,20	29 сен 15	29 мар 06	99,78	0,08	6,25	6,21	-13,2 / 160,2	3,89
РБР '08	\$ 170 000	6,50	11 авг 08	11 фев 06	101,42	-0,01	5,88	6,41	14,5 / 130,5	2,21
Росбанк '09	\$ 300 000	9,75	24 сен 09	24 мар 06	105,33	0,03	8,04	9,26	156,0 / 342,6	2,11
Роснефть '06	\$ 150 000	12,75	20 ноя 06	20 май 06	105,48	-0,03	5,43	12,09	26,7 / 73,0	0,73
РусСтандарт '07	\$ 300 000	8,75	14 апр 07	14 апр 06	102,17	0,04	6,78	8,56	155,0 / 221,4	1,08
РусСтандарт '08	\$ 300 000	8,13	21 апр 08	21 апр 06	101,61	0,06	7,31	8,00	174,3 / 268,9	1,94
Сбербанк '06	\$ 1 000 000	6,38	24 окт 06	26 апр 06	100,95	0,00	5,08	6,32		1,08
Сбербанк '15	\$ 1 000 000	6,23	11 фев 15	11 фев 06	101,19	0,01	5,89	6,16	-58,6 / 133,8	3,40
Северсталь '09	\$ 325 000	8,63	24 фев 09	24 фев 06	103,96	0,03	7,15	8,30	120,1 / 255,7	2,55
Северсталь '14	\$ 375 000	9,25	19 апр 14	19 апр 06	108,95	-0,01	7,75	8,49	168,4 / 319,7	5,66
Сибнефть '07	\$ 400 000	11,50	13 фев 07	13 фев 06	105,93	0,02	5,38	10,86	22,9 / 73,0	0,91
Сибнефть '09	\$ 500 000	10,75	15 янв 09	15 июл 06	113,05	-0,05	5,84	9,51	68,4 / 118,5	2,52
SINEK '15	\$ 250 000	7,70	03 авг 15	03 авг 06	100,95	0,09	7,36	7,63	147,5 / 280,6	6,65
Система '08	\$ 350 000	10,25	14 апр 08	14 апр 06	107,02	0,00	6,72	9,58	157,1 / 214,8	1,89
Система '11	\$ 350 000	8,88	28 янв 11	28 июл 06	106,08	0,06	7,03	8,37	65,9 / 245,6	3,99
ТНК '07	\$ 700 000	11,00	06 ноя 07	06 май 06	108,61	-0,02	5,71	10,13	56,0 / 106,1	1,55
Уралсиб '06	\$ 140 000	8,88	06 июл 06	06 июл 06	101,17	-0,01	5,87	8,77	71,1 / 117,5	0,40
ХКФ '08	\$ 150 000	9,13	04 фев 08	04 авг 06	101,72	0,00	8,16	8,97	269,5 / 353,6	1,79

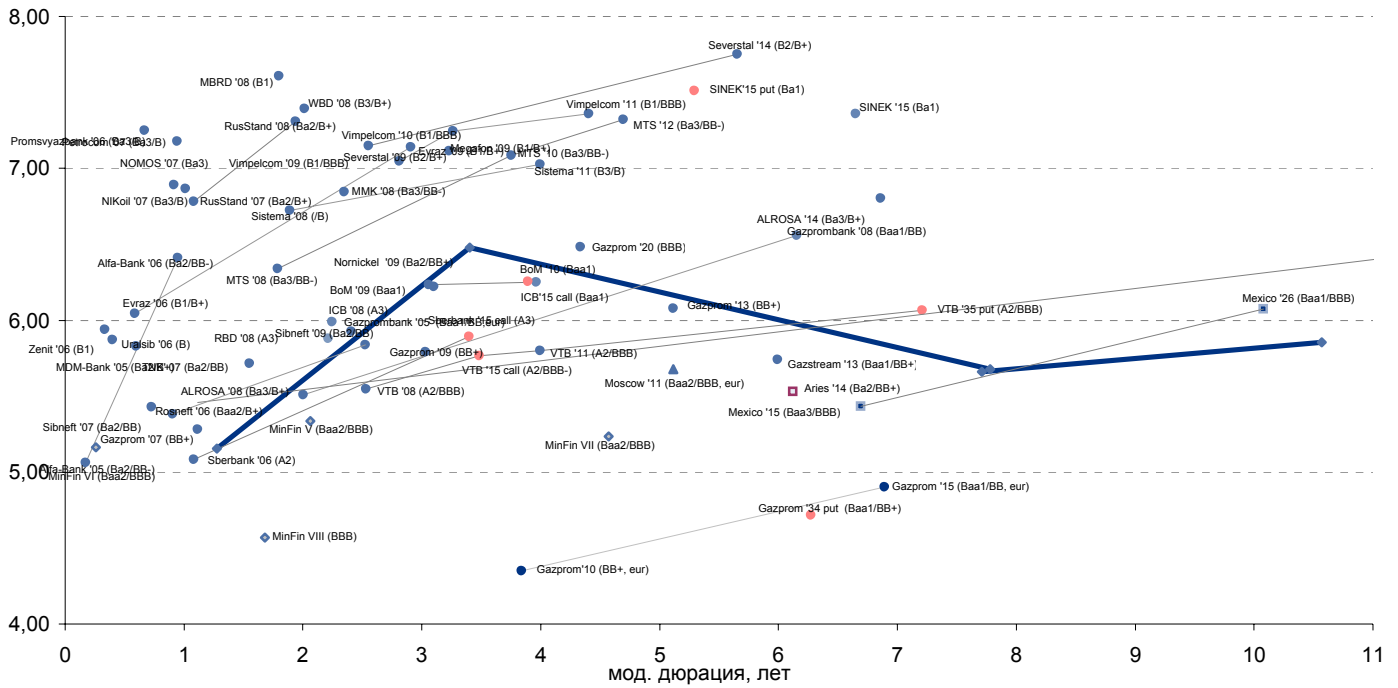


Рублевые корпоративные облигации

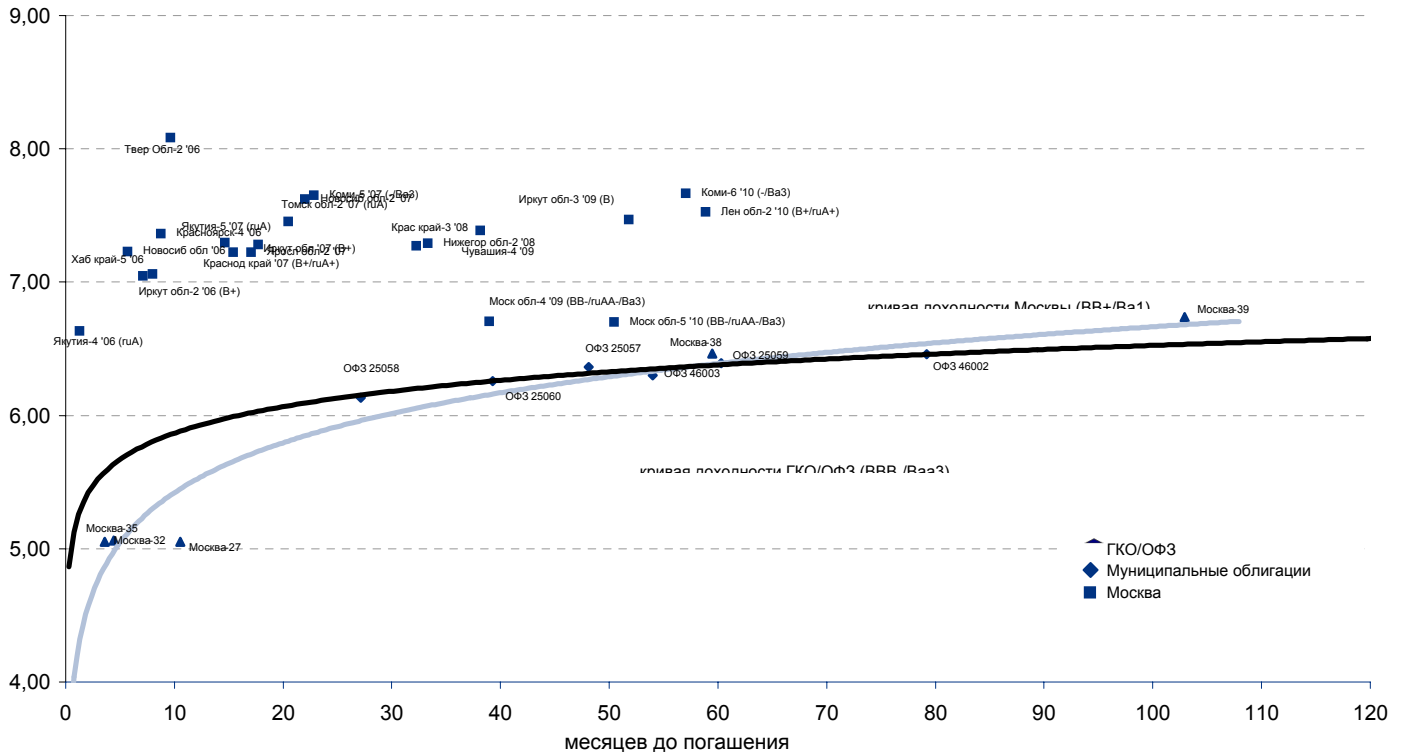




Рынок внешних долгов (по дюрации обязательств)



Рублевые муниципальные облигации



Планируемые размещения

Дата	Выпуск	Организаторы	Объем размещ	Параметры	Офферта
08 фев 06	ТатИнк	ТатИнк	500	2 года	1 год
08 фев 06	Москва-44	-	5 000	9,4 года.	-
08 фев 06	Оргрзсбанк	Оргрзсбанк	500	3 года.	1,5 года
09 фев 06	Трансаэро	Росбанк	2 500	3 года.	1,5 года
09 фев 06	ТОП-Книга	ТРАСТ	700	3 года.	1 год
14 фев 06	Зенит-2	Зенит	2 000	6 лет.	?
15 фев 06	ОФЗ 46020	Минфин	8 000	30 лет.	-
15 фев 06	ОФЗ 25060	Минфин	7 000	3 года.	-
15 фев 06	ОФЗ 46017	Минфин	8 000	-	-
15 фев 06	НМЗ. им. Кузьмина	Импэксбанк	1 200	4 года.	1,5 года
16 фев 06	Элемтэ-2	ВТБ.ру	600	4 года.	1 и 3 года
Итого:			36 000		



Бизнес-блок операций с долговыми инструментами

Руководитель бизнес-блока

Александр Пугач, apugach@uralsib.ru

Сергей Шемардов, клиентский менеджер, she_sa@uralsib.ru

Елена Довгань, клиентский менеджер, dov_en@uralsib.ru

Анна Карпова, клиентский менеджер, kar_am@uralsib.ru

Татьяна Архипова, клиентский менеджер, tarkhipova@uralsib.ru

Андрей Борисов, трейдер РЕПО, bor_av@uralsib.ru

Борис Гинзбург, старший аналитик, bginzburg@uralsib.ru

Анастасия Залесская, аналитик, zal_av@uralsib.ru

Управление рынков долгового капитала

Руководитель управления

Дмитрий Волков, vda@uralsib.ru

Илья Зимин, директор, zimin@uralsib.ru

Гузель Тимошкина, ст. специалист, tim_gg@uralsib.ru

Дарья Сонюшкина, ст. специалист, son_da@uralsib.ru

Аналитическое управление

Руководитель управления

Петру Вадува, vad_pe@uralsib.ru

Заместитель руководителя управления

Константин Чернышев, che_kb@uralsib.ru

Стратегия

Петру Вадува, руководитель управления, vad_pe@uralsib.ru

Владимир Савов, ст. аналитик, sav_vn@uralsib.ru

Мария Плотникова, аналитик, plo_my@uralsib.ru

Наталья Майорова, аналитик, mai_ng@uralsib.ru

Металлургия/Машиностроение

Вячеслав Смольянинов, ст. аналитик, smo_vb@uralsib.ru

Кирилл Чуйко, аналитик, chu_ks@uralsib.ru

Телекоммуникации

Константин Чернышев, ст. аналитик, che_kb@uralsib.ru

Станислав Юдин, аналитик, yud_sa@uralsib.ru

Нефть и газ / Энергетика

Каюс Рапану, ст. аналитик, rap_ca@uralsib.ru

Алексей Кормщицов, аналитик, kor_an@uralsib.ru

Матвей Тайц, аналитик, tai_ma@uralsib.ru

Анна Юдина, аналитик, udi_an@uralsib.ru

Банки

Владимир Савов, ст. аналитик, sav_vn@uralsib.ru

Потребительский сектор

Марат Ибрагимов, ст. аналитик, ibr_my@uralsib.ru

Экономика России

Владимир Тихомиров, ст. экономист, tih_vi@uralsib.ru

Редактирование/Полиграфия/Перевод

Марк Брэдфорд, ст. редактор (англ. яз.),
bra_ms@uralsib.ru

Кристофер Роуз, редактор (англ. яз.),
ros_ch@uralsib.ru

Юлия Прокопенко, ст. редактор,
pro_ja@uralsib.ru

Андрей Пятигорский, ст. редактор,
pya_ae@uralsib.ru

Юлия Крючкова, переводчик/редактор, kru_jo@uralsib.ru

Интернет / Базы данных

Кирилл Братанич, специалист, bra_kv@uralsib.ru

Настоящий бюллетень предназначен исключительно для информационных целей. Ни при каких обстоятельствах этот бюллетень не должен использоваться или рассматриваться как оферта или предложение сделать оферты. Несмотря на то, что данный материал был подготовлен с максимальной тщательностью, УРАЛСИБ не дает никаких прямых или косвенных заверений или гарантий в отношении достоверности и полноты включенной в бюллетень информации. Ни УРАЛСИБ, ни агенты компании или аффилированные лица не несут никакой ответственности за любые прямые или косвенные убытки от использования настоящего бюллетеня или содержащейся в нем информации.

Все права на бюллетень принадлежат ООО «УРАЛСИБ Кэпитал», и содержащаяся в нем информация не может воспроизводиться или распространяться без предварительного письменного разрешения. © УРАЛСИБ 2005